




## Tiefladerkoffer-Anhänger



### Viel Raum und hohe Sicherheit

-  Aluminium- oder Plywoodbauweise
-  Durch die standardmäßig große Vielfalt in Raumgrößen und Tonnen sowie im Zubehörbereich bieten wir auch für Ihren Anwendungsfall den passenden Kofferanhänger
-  Auf Wunsch Lackierung des Kofferbausatzes im Farbton des Zugfahrzeuges bzw. in Ihrer Firmenfarbe



## Technische Beschreibung Standardvariante

- \* geschweißter Rahmen, komplett mit V-Zuggabel feuerverzinkt
- \* wartungsfreie deutsche Markenachsaggregat mit weicher Gummifederung und hoher Eigendämpfung
- \* Radlagerung dauergeschmiert, wartungsfrei
- \* Auflaufbremse mit Rückfahrautomatik
- \* Stützrad, vollgummibereift
- \* Feststellbremse mit Kraftunterstützung durch Federspeicher
- \* Pritschenboden aus wasserfest verleimten rutschhemmend beschichteten Siebdruckplatte, 18 mm dick
- \* Aluminiumkoffer, leichte Nietbauweise oder Plywoodkoffer, beides weiß (P) Kunststoffbeschichtet
- \* 2-flügelige Hecktür mit Türfeststellern
- \* Beleuchtungs- und Signalanlage (12 V) beschädigungssicher in feuerverzinktem Schlußquerträger eingebaut
- \* Großdimensionierte Kompaktleuchten mit integrierter Nebelschlußleuchte und Dreieckrückstrahler
- \* 13-poliger Stecker für E-Anschluß
- \* Kotflügel aus verzinktem Stahlblech bzw. aus schwarzem Kunststoff (nur TK)

## Maße und Gewichte

	Innenlänge L (mm)	Innenbreite B (mm)	Innenhöhe H (mm)	Gesamtlänge C (mm)	Gesamtbreite A (mm)	Höhe Lade- fläche D (mm)	zul. Gesamtgewicht (kg)	Zulässige Stützlast (kg)	Leergewicht (kg)	max. Nutzlast (kg)	Reifen- größe (Zoll)
TK 10.25	2.520	1.240	1560	3.750	1.770	570	1.000	100	410	590	13
TK 10.25 P	2.520	1.230	1560	3.750	1.770	570	1.000	100	470	530	13
TK 13.25	2.520	1.240	1560	3.750	1.770	580	1.300	100	420	880	14
TK 13.25 P	2.520	1.230	1560	3.750	1.770	580	1.300	100	480	820	14
TK 13.31	3.010	1.490	1870	4.400	2.030	580	1.300	100	500	800	14
TK 13.31 P	3.010	1.480	1870	4.400	2.030	580	1.300	100	600	700	14
TK 15.25	2.520	1.240	1560	3.750	1.770	580	1.500	100	430	1.070	14
TK 15.25 P	2.520	1.250	1560	3.750	1.770	580	1.500	100	490	1.010	14
TK 15.31	3.010	1.490	1870	4.400	2.030	580	1.500	100	510	980	14
TK 15.31 P	3.010	1.480	1870	4.400	2.030	580	1.500	100	610	890	14
TK 16.31	3.010	1.490	1870	4.400	2.030	560	1.600	100	560	1.040	13
TK 16.31 P	3.010	1.480	1870	4.400	2.030	560	1.600	100	660	940	13
TK 20.31	3.010	1.490	1870	4.400	2.030	570	2.000	100	570	1.430	13
TK 20.31 P	3.010	1.480	1870	4.400	2.030	570	2.000	100	670	1.330	13
TK 20.35	3.420	1.700	1870	5.000	2.280	570	2.000	100	640	1.350	13
TK 20.35 P	3.430	1.720	1870	5.000	2.280	570	2.000	100	760	1.240	13
TK 20.41	4.050	1.900	2070	5.560	2.500	600	2.000	100	820	1.180	13
TK 20.41 P	4.060	1.930	2070	5.560	2.500	600	2.000	100	960	1.040	13
TK 25.31	3.010	1.490	1870	4.400	2.030	580	2.500	100	580	1.920	14
TK 25.31 P	3.010	1.480	1870	4.400	2.030	580	2.500	100	680	1.820	14
TK 25.35	3.420	1.700	1870	5.000	2.280	580	2.500	100	650	1.850	14
TK 25.35 P	3.430	1.720	1870	5.000	2.280	580	2.500	100	770	1.730	14
TK 25.41	4.050	1.900	2070	5.560	2.500	600	2.500	100	840	1.660	14
TK 25.41 P	4.060	1.930	2070	5.560	2.500	600	2.500	100	980	1.520	14
TK 30.35	3.420	1.700	1870	5.000	2.280	600	3.000	100	670	2.330	14
TK 30.35 P	3.430	1.720	1870	5.000	2.280	600	3.000	100	790	2.210	14
TK 30.41	4.050	1.900	2070	5.560	2.500	600	3.000	100	880	2.120	14
TK 30.41 P	4.060	1.930	2070	5.560	2.500	600	3.000	100	1.020	1.980	14
TK 35.41	4.050	1.900	2070	5.560	2.500	620	3.500	150	920	2.580	14
TK 35.41 P	4.060	1.930	2070	5.560	2.500	620	3.500	150	1.060	2.440	14

Die angegebenen Maße und Gewichte beziehen sich auf die Grundausrüstung und können je nach Ausrüstung (Räder, Auflaufbremse, Zubehör u.s.w.) von den angegebenen Werten abweichen. Konstruktions- und Ausstattungsänderungen vorbehalten.

## Zubehör und Sonderausführungen (gegen Aufpreis)

- Aluminium-Koffer in leichter Klemmbauweise anstelle Nietbau
- Sperrholzverkleidung bei Aluminium-Aufbau naturbelassen oder oberflächenveredelt
- Heckrampe mit Aluminiumriffelblech belegt
- Polyester-Lichtfeld im Dach
- Seitentüren
- Personenverschluß für Seitentür
- Verkaufsklappe
- Rolladen
- Tür-Scharniere NIROSTA
- Eckprofile eloxiert
- anlaufende Scheuerleisten
- Zurrleisten
- Sperrstange
- TFF-Verzurrsystem oder versenkte Verzurrösen
- eine oder mehrere Innenleuchten (Glühlampe oder LED-Leuchten)
- Mehrfarbenlackierung
- höhenverstellbare Zugvorrichtung mit DIN-Zugöse und Kugelkupplung
- Kugelkupplung mit Stabilisierungseinrichtung
- Abstützungen
- Stützrad, in alternativen Ausführungen
- Reserverad
- Reserveradhalter
- Ausrüstungspaket 100 km/h
- Steckadapter 7/13 oder 13/7 polig
- Rückfahrscheinwerfer in LED
- 24 V - E-Anlage
- Parkwarntafel

Änderungen vorbehalten

Ihr Fachhändler  
Servicestation



Am Bohldamm2 \*14959 Trebbin  
Tel. 033731/2450 Fax. 033731/24555

[www.trebbiner.de](http://www.trebbiner.de) \* email: [tff@trebbiner.de](mailto:tff@trebbiner.de)